

# TOEIC Bridge<sup>®</sup>

TOEIC<sup>®</sup>の入門版

# e Newton Learning

Newton

TLTソフト

TOEIC<sup>®</sup>TESTで**450**点が取れる「英語力養成」が目的  
日本人にもっとも不足している「日常使う英語」の習得  
ジャンルは、**PART1~5**、合計**100**問で**180**点満点

「リスニング」PART1, PART2, PART3

「文法・語法」PART4。「英文読解」PART5

TLTソフトで、だれでも着実に「スコア150」以上を取得できます

**中学生から大人までの「使える英語」** 検定試験です

完全習熟、150点超までの学習時間は、60~350時間くらい



She's adding some numbers.

## こんな英語がしたかった

TOEIC®TESTの基礎「英語コミュニケーション能力」を体系的、客観的に評価するためにアメリカのTOEIC®協会が開発され、全世界で実施されている検定試験です。

### TOEIC®TESTで450点以下の基礎力養成を目的にしています。

全国立大学卒業時の平均スコアは、推定ですが、450点くらいです。しかし、試験は解答A,B,C,D4択問題形式ですから、990点満点中全部Aにマルをつけても250点前後がとれます。

ですから450点と言っても本当に「わかっていて」つまり実力でとれた点数は300点くらいと推定できます。

TOEIC Bridge®は、実力でTOEIC®TESTでスコア450点に満たない方に受験してもらうための、いわばTOEIC®TESTのジュニア版としての検定試験です。

### 日本人にもっとも不足している「日常使う英語」の学習指標です。

アメリカ人はもちろん、フィリピン人やシンガポールの子供たちが誰でも使える「基礎英語」を、日本人はいちばんニガテとしています。現地では日常、誰もが使う「基礎的な英会話」が日本人にとっては、明快に聞き取れません。

中学校で習い始めてから大学を出るまで「英会話」「英語を聞く」機会がないからでしょう。また、イギリス人やアメリカ人の先生から直接教えを受けたこともほとんどないことも大きな原因でしょう。

### リスニングは全部で2000文例くらいです。これだけTLT学習をすればBridge®のリスニングは満点です。

そして英会話力は、おもしろいほど向上します。

また、文法・語法、そして「英文」も「日常使うもの」ばかりです。これらをしっかり身につければ、英語圏での生活にほとんど不自由しません。

日本人は大学入試の英語などとびきり難しい「英語」の勉強はしてきていますが、TOEIC Bridge®のように本当に日常のコミュニケーションに欠くことのできない「基本英語力」が極端に不足していると、いくら「難しい英語」を勉強しても「あたりまえ」のコミュニケーション能力が付きません。

TOEIC Bridge®は日本人にとっては、待望の「使える英語力」の指標です。



She's forecasting the weather.

**ジャンルはPART1～5, 合計100問で180点満点。**

# TLTソフトだから うれしいね

**TOEIC Bridge®のスコアは  
最低が20, 最高が180点です。**



She's painting.

リスニングはPART1～3で総問題数は50, 最高スコアは90点。リーディングはPART4,5で総問題数は50, 最高スコアは90点。各PARTの点数配分は明示されていません。150点以上を目指して勉強しましょう。

150点以上のスコアが取得できれば, 今度はTOEIC®TESTにチャレンジしてください。TOEIC®TEST用の「単語・熟語3000」を習熟しただけで軽く600点は超えられます。

**TLTソフトで, だれでも着実に  
「スコア150」以上を取得できます。**

TOEIC Bridge®の各PARTに出題される「習熟内容」や「学習項目」は決まっています。また, 使われる「単語」も1200語に固定されています。

まず1200語の単語をチェックして, 知らない単語は完全に習熟してしまふことが必要ですね。

そして, PART1～5の全100問を1つずつ, その考えられるすべての類題を瞬間的に正答できるようになるまで徹底的に習熟することによって, 1問ずつを100%征服していきます。

**中学生から大人までの  
「使える英語」検定試験です。**

TOEIC®TEST受験者で単語もよく知っている, 語法文法もできる方で, 何回受けても, 650点を超えられない方が大勢います。そんな方の共通点は「カンタンな英語」に慣れていないということです。

そんな方ならTOEIC Bridge®のTLTソフトをきちんと習熟すれば, それだけで, いっきにTOEIC®TESTで800点が超えられるはずですよ。

また, 中学生, 高校生そしてほとんどの大学生と, 英語を勉強したい方にTOEIC Bridge®受験の「TLTソフトでの習熟学習」をお勧めします。

**150点超までの学習時間は,  
60～350時間くらい。**

いま, TOEIC®TESTのスコアが, 600点くらいの方は60～120時間で完全習熟できます。

普通科の高校生で英語の学力が平均的なら, 150～250時間, 中学生の場合, できる生徒で200時間～300時間, 本当の初心者なら300時間～500時間で完全習熟ができます。



They're walking hand in hand.

# 1

第1に、このページを開くために「URL」を入力してください。  
第2に、入力するとeラーニングへの下のページがでます。  
第3に、そして、受講申込をクリックしてください。  
第4に、申込欄に必要事項をご記入のうえ送信してください。



# 2

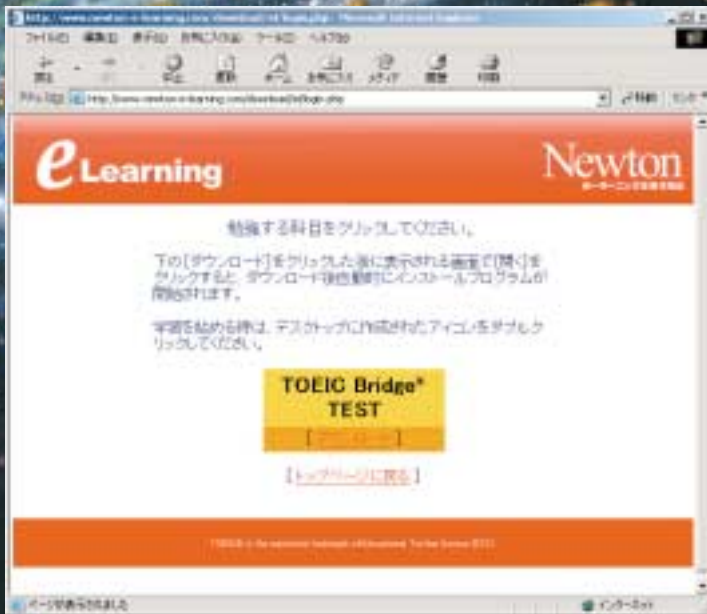
第5に、ニュートンから受講票、ID、パスワードが届きます。  
第6に、1のホームページを再度「URL」でアクセスし、  
第7に、教材ダウンロードをクリックすると下のページがでます。  
第8に、ID、パスワードを入力し、GOをクリックします。



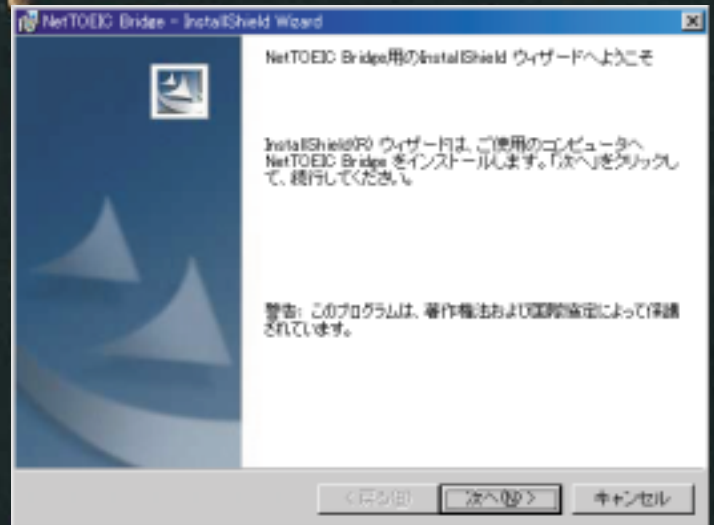
# 4

# 3

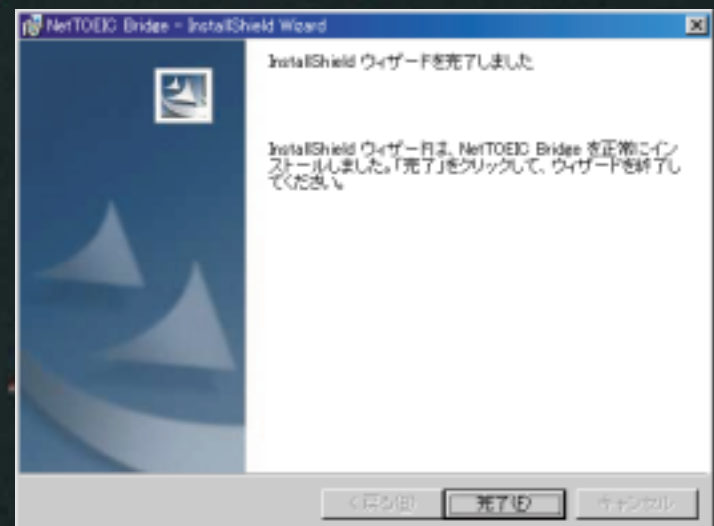
第9に、さっそく、TLTシステムをダウンロードします。  
 第10に、ダウンロード終了すると教材TLTシステムを右画面のようにインストールする画面が表示されます。



第11に、画面の指示に従い教材TLTシステムをインストールします。  
 第12に、インストールが完了すると下の画面が表示されます。



第13に、完了ボタンをクリックして、最初のホームページ画面を消します。



第14に、あなたのデスクトップにアイコンが立ちます。



TOEIC Bridge®を勉強するときは、いつもわたしをクリックしてね

5

6



アイコンをクリックすると下の画面  
もう一度ID・パスワードを入力して  
スタートボタンをクリック

学習したい科目を選択



# 7

## 左のレベルをクリックして学習開始

**e Learning TOEIC Bridge**

Part 1 単語編A  
Part 1 単語編B  
Part 1 単語編C  
Part 1 単語編D  
Home

■色のマーク1をクリックして学習を始めてください。1の学習を終了すると2の学習に入れます。  
■色のマークがついている項目だけが学習可能です。TESTINGで間違えた問題を「ニガテ演習1」で、さらに間違えた問題を「ニガテ演習2」で何回でも無制限にTRAININGできます。  
「ニガテ演習1」「ニガテ演習2」は、全セクション合格印が表示されたとき、ボックスが黄色になり、それぞれまとめてTLT学習ができます。また、「既習問題」でも、TESTINGで合格になったものを、確認のため何度でもTESTINGできます。

一覧表示  
学習状況表

1	2	3	4	5	6	7	8	9	10	11	12	13	14	15	16	既習問題
4	5	1	3													ニガテ演習1
1		1														ニガテ演習2
2	12	9	9													既習問題 20-9

戻る 終了

■色のマーク1をクリックして学習を始めてください。1の学習を終了すると2の学習に入れます。

■色のマークがついている項目だけが学習可能です。また、TESTINGで間違えた問題を「ニガテ演習1」で、さらに間違えた問題を「ニガテ演習2」で何回でも無制限にTRAININGできます。

「ニガテ演習1」「ニガテ演習2」は全セクション合格印が表示された時、ボックスが黄色になりそれぞれまとめてTLT学習ができます。また、「既習問題」でもTESTINGで合格になったものを確認のため何度でもTESTINGできます。

※実際のプログラムの画面では、表記・レイアウトに若干の変更が加わる場合があります。

# スモールステップで、一歩一歩確実に合格マークをだしながら

## 着実に150点を保証するための

各科目はそれぞれスモールステップで構成され、次のステップに進めます。全てに「合格印」が付

### インターネットでの勉強方法

- 1.お申込みをされるとID・パスワードを宅配便でお知らせします。
- 2.TOEIC Bridge® TLTソフトのURLにアクセスし指示通りに進めます。
- 3.一番左の「科目選択」の頁がでたら希望の科目から勉強をはじめます。
- 4.するとその科目のステップ表が表示されます。その第1ステップをクリックして「合格印」が表示されるまで学習を進めてください。
- 5.全ステップに合格すると「ニガテ1, 2」を学習してください。
- 6.ニガテ1, 2の学習を終えるとその科目の完全習熟となり下に「合格保証番号」が表示されます。

	合格	合格	合格	合格	合格	合格	合格	合格	合格	合格	合格
<b>A</b>	STEP 1	STEP 2	STEP 3	STEP 4	STEP 5	STEP 6	STEP 7	STEP 8	STEP 9	STEP 10	STEP 11
<b>B</b>	11	10	9	9	15	10	9	9	11	13	8
<b>C</b>	5	5	4	5	6	3	4	5	4	3	5
	25分	30分	35分	30分	35分	30分	25分	30分	30分	25分	30分

### 150点保証制度・150点未満なら全額返還

eラーニング契約期間内に20科目すべてに「ニガテ1」「ニガテ2」の「合格保証番号」全20種類が表示され、その全番号を入会後お知らせする弊社会員用ホームページの「合格保証番号報告フォーム」に入力しメールでご送信提出し、その後実施される公式TOEIC Bridge®で2回連続150点未満で、かつ100点以上の場合、お支払いになった会員費は全額返還します。全合格保証番号が表示され、100点以下はあり得ないと考えているからです。また、1回目故意に150点未満とすることを防止するため2回連続としています。期限は契約期間満了後6ヵ月以内に実施された公式TOEIC Bridge®です。

# 着実に180点中150点を突破する

## 「ステップ表」の画面

1ステップが完全習熟すると「合格印」が表示され、  
くとその科目は「合格保証科目」になります。

合格	合格									既修項目
STEP 12	STEP 13	STEP 14	STEP 15	STEP 16	STEP 17	STEP 18	STEP 19	STEP 20		
9	8									ニガテ演習1
5	5									ニガテ演習2
25分	30分									総時間

ニガテ1合格保証番号 **53761120**

ニガテ2合格保証番号 **33487712**

どの科目を学習するときも、はじめに左のような「ステップ表」の画面が表示されます。

Aは、その科目たとえば「Part1 準備編A」323問を完全習熟するための科目のステップ表です。各ステップで20問程度ずつTESTING、LEARNING、TRAININGを通じて瞬間的に正答できるまで演習します。完全習熟したとTLTシステムが判断したら「合格印」が表示されます。

Bは、AのTESTING段階で間違えたり時間切れになった問題を収録したもので「ステップ1」の11とは、AのTESTINGで11問を間違えたことを示します。

Cは、Bを学習した際、完全に覚えたはずなのに、またまた最初のTESTINGで間違えた5問を収録したものです。

**既修項目**のボタンは、最初に正答して学習する必要がない問題を収録したもので、全ステップに合格印が表示されると「再テスト」できます。

**ニガテ1**のボタンは、最初に間違えた問題をすべて収録し、ここでニガテ問題の総演習ができ、ここでも完全習熟すると「合格保証番号」が表示され完璧になります。

**ニガテ2**Aで復習したはずの問題を、**ニガテ1**のTESTINGでまた間違えた「本当にニガテな問題」を収録し、**ニガテ2**同様の機能を発揮します。

このように学習者のニガテ項目を20科目にわたって収録し学習者自身の将来もニガテ事項の学習を何度でもできる貴重な学習資源をつくりあげます。

# リスニング PART 1 (絵描写問題) 出題数15問

全部で15問題。いずれも「絵」をみせられ、A,B,C,D4つ「英文」がアナウンスされ、そのうち、どの英文がその「絵」を説明しているかを選ぶ試験です。 ※TOEIC Bridge®本試験では「写真描写問題」となります。

Q: You will hear four statements. Choose the statement that best describes what you see in the picture.

1



- A. They're dancing.
- B. They're running.
- C. They're resting.
- D. They're walking.

2




- A. She's crossing the road.
- B. She's following her mother.
- C. She's parking her car.
- D. She's approaching the door.

3



- A. This is a gym.
- B. This is a garage.
- C. This is a bridge.
- D. This is a theater.

4



- A. There is a bag on the desk.
- B. There is a clock in the classroom.
- C. There are photographs on the wall.
- D. There are pencils on the letter.

TOEIC Bridge®公式ガイド&問題集より

TOEIC Bridge®に出る「単語」は約1200語です。その中で上の「英文」の同一類例文が作れるのは限定されます。**drinking, hiking, fighting, dancing, singing, running, standing, sitting, speaking, walking, working, jogging, driving, swimming, coming, eating, leaving, playing, resting, talking, sailing, teaching, turning, waiting, drawing, skiing, skating, rushing, traveling, climbing, picnicking, painting, sleeping.**

以上、33の単語の「演習英文」しか作ることができません。この33の単語を使った「第1問目」類題演習を100%聞き取れるように繰り返してトレーニングを積み重ねれば、PART1の「第1問目」は、確実に正解できるようになりますね。こうして、2問目～15問目までそれぞれ40英文、全部で600英文を徹底的にLISTENING演習をすれば、PART1の15問題は、いつでも満点正解できます。

# リスニング PART2

全部で20問題。いずれもカンタンな「英語での質問文」がアナウンスされ、その後A,B,C3つの「答えとなる英文」がアナウンスされます。その3文のうち、どの「英文」が、質問に対する答えとなる英文かを選ぶ試験です。

Q: You will hear a question or a statement. Choose the best response to it.

1 Q. Thank you for the beautiful flowers.

- A. You're very welcome.
- B. The roses please.
- C. In the garden.

2 Q. How do you go to school?

- A. By bus.
- B. I walked to his house.
- C. I don't remember.

3 Q. Why don't you read this magazine?

- A. Yeah, I'll do that.
- B. Because it's exciting.
- C. I also wonder why.

4 Q. I'm happy with my job.

- A. I'm glad to hear that.
- B. Oh, dear. What's wrong?
- C. I'm working, too.

TOEIC Bridge®公式ガイド&問題集より

これらも最初にアナウンスされる英文や「質問英文」のパターンは、各問題に20の類例文程度で100%に近い演習ができます。

質問文だけで360英文、その答の英文も1440種類あります。これだけの完全習熟のトレーニングをすれば、もちろんPART2の20問も満点がとれますね。

# リスニング PART3

全部で15問題。最初にカンタンな英文で「質問とその答えとなる回答文A,B,C,D4つ」が書かれたペーパーが配布されます。問題形式は2種類あります。一つは「二人のカンタンな会話文」もう一種は「3行くらいの文章」がアナウンスされます。そのアナウンスを聞いてそのペーパーでの質問にA,B,C,Dいずれか1つを選ぶ試験です。

Q: Read a question about the conversation you hear. Choose the best answer to the question.

1 Woman : May I help you?  
Man : Yes, I want to buy a coat.  
Woman : Our coat department is on the second floor.

Where does this conversation take place?

- A. In a store.
- B. In a restaurant.
- C. In a factory.
- D. In a library.

このような会話英文を聞いてその答えとしての英語の「語句」を4つから選ぶパターンは8つです。でも類例の会話文は約500文例あり、それらを単独に、あるいは問題としてすべてを演習することによって、ほぼ満点が取れます。

2 Now, for today's weather. Today will be rainy and warm.  
Expect the rain to continue all day and throughout the week.

What is today's weather?

- A. Sunny.
- B. Cold.
- C. Snowy.
- D. Rainy.

TOEIC Bridge®公式ガイド&問題集より

これは、「天気」についてのアナウンスです。PART3の文章アナウンスパターンは、「ツアーでのリーダーから」「授業での先生から」「テレビでの番組案内」「レストランでウェイトレスから」「会社や団体のリーダーから」「クラブ等のリーダーから」「空港や駅でのアナウンス」など15を超えるシチュエーションでのアナウンスや案内に対して、その概要を把握する試験です。これらもそれらのシチュエーションごとに20例文程度、全部で300例文を完全習熟してしまえば、確実にPART3はすべてに正解できます。

# 文法・語法 PART4 (空欄補充問題) 出題数30問

全部で30問題。文法、語法問題です。1行くらいの英文中に1つ空欄があります。その空欄に入るべき英語の「語句」がA,B,C,D4つあります。その中から正解となるものを1つ選ぶ試験です。

Q: Choose the one word or phrase that best completes the sentence.

- 1 Last year, Mary and Helen ( ) bicycles in Amsterdam.  
A. rent  
B. to rent  
C. rented  
D. renting
- 2 To get to the lobby, go ( ) the doors at the end of this hallway.  
A. above  
B. under  
C. through  
D. down
- 3 ( ) you ever been to China?  
A. Do  
B. Did  
C. Have  
D. Has
- 4 I ( ) meeting my friend this afternoon.  
A. am  
B. going to  
C. will  
D. was
- 5 She is interested in ( ) English.  
A. study  
B. studied  
C. studying  
D. to study
- 6 It is easy for him ( ) Chinese.  
A. speak  
B. spoken  
C. speaking  
D. to speak
- 7 I ( ) forward to seeing you.  
A. look  
B. see  
C. have  
D. give
- 8 Run to the station, ( ) you'll miss the train.  
A. and  
B. or  
C. but  
D. nor
- 9 He likes neither coffee ( ) tea.  
A. and  
B. or  
C. but  
D. nor
- 10 He went to bed early ( ) he was exhausted.  
A. but  
B. because  
C. why  
D. until

# 英文読解 PART5 (英文読解問題) 出題数20問

全部で20問題。各問題には英語で書かれた「案内文」「掲示板」「グラフ」「新聞記事」「手紙」などがあり、10～15行くらいを読み、その内容についての短い質問が英文で書かれています。その下にA,B,C,D4つの回答があって、その中から正解を1つ選ぶ試験です。

Question 1-2 refer to the following invitation.

---

The Centerville Arts Council  
invite you to its annual dinner  
at the Centerville Country Club  
on Saturday, December 17, at 6:30 p.m.

Featuring  
Franklin B. Nelson,  
who will speak about  
strategies for selling art.

Mr. Nelson is a local artist and the owner of  
Centerville Art Gallery  
Some of his paintings will be displayed at the  
Country Club.

There will also be a special performance by the  
Abelard University Orchestra.

---

Question 3-5 refer to the following notice.

---

Meadow Apartments

Attention:  
All Residents of Building 19

The basement in Building 19 will be  
closed during the first week in April so I  
can replace the old heater. You will not be  
able to enter the basement to use the laun-  
dry room or to get into the storage areas  
during this time. Please be sure to do all  
your laundry by March 31.

We are sorry for the trouble, but we hope  
that the new heating system will give you  
lower electric bills. Thank you.

Tom Gaston, Superintendent

---

1 What kind of event is this?

- A. A meal
- B. A play
- C. A class
- D. A wedding

2 Who is Franklin B. Nelson?

- A. A writer
- B. An actor
- C. A painter
- D. A musician



3 Where does this notice appear?

- A. At a construction site
- B. In a department store
- C. At a post office
- D. In an apartment building

4 When will the basement be closed?

- A. March 19
- B. March 31
- C. April 1
- D. April 19

5 What will Tom Gaston do?

- A. Put in a new heater
- B. Pay the electric bill
- C. Buy more washing machines
- D. Add extra storage areas

## TOEIC Bridge<sup>®</sup>はインターネットを通じて eラーニングで勉強する最新のシステムです

### 個人でのお申込み方法

1. 下の「URL」にインターネットからアクセスすると右のページの申込み画面を表示することができます。



- **お申込みは** 申込み画面の「入力欄」に必要事項を入力して、ご送信ください。
- **お届けは** 宅配便（代金引換）でID、パスワードをお届けします。
- **お支払いは** お届けの際、宅配会社の方に「現金」または「カード」でお支払いください。カードなら「分割払い」ができます。
- **利用料金は** 月額利用料(税込)としてお支払いいただきます。

1ヶ月契約	5,000円
3ヶ月契約	13,500円
6ヶ月契約	24,000円
12ヶ月契約	42,000円
24ヶ月契約	60,000円

### 団体会員としてのお申込み方法

2. お申込みの「URL」は、上記と同じで、その中の「団体用」をクリックしてください。

- 利用料金は個人用より遥かにお得ですが、人数によって、また、教育機関は一般団体よりさらに割引しています。申し込まれる人数と団体ご連絡先をご送信いただければ、折り返し料金表をご送付します。
- お届けはEメールで、お申込数のID、パスワードと管理者用のID、パスワードをご送信します。
- 毎月の利用料金は「団体」が全員の利用料を一括して銀行振り込み等でお支払いください。

1. 左の「申込のURL」でアクセスして個人用または団体用の申込「**ホームページ**」を開いてください。

1  
ここをクリックする



2. 「ホームページ」の申込記入欄に必要事項を入力して送信してください。すぐに確認メールが返信されます。

2  
入力方法はとても  
カンタン！

3. さっそく、**e**ラーニング学習のためのID、パスワード及び、説明書が宅配便またはメールにて届きます。

※TOEIC is a registered trademark of Educational Testing Service(ETS). This product is not endorsed or approved by ETS or The Chauncey Group International Ltd. The TOEIC Program is administered by The Chauncey Group International Ltd., a subsidiary of Educational Testing Service.

# Newton

取扱い